

# QUADRI

La solution **gain de place & connectée**, conçue pour le remplacement des **grandes capacités**.



- **MADE IN CHARTRES (France)**
- Disponible en 100, 120 et 150L
- Résistance stéatite 2400W
- Remplacement jusqu'à **250L**
- Fonction ECO EVO
- **Wi-Fi : Suivi consommation + Boost**
- *Programmation à distance*
- Branchement permanent 24h/24 requis



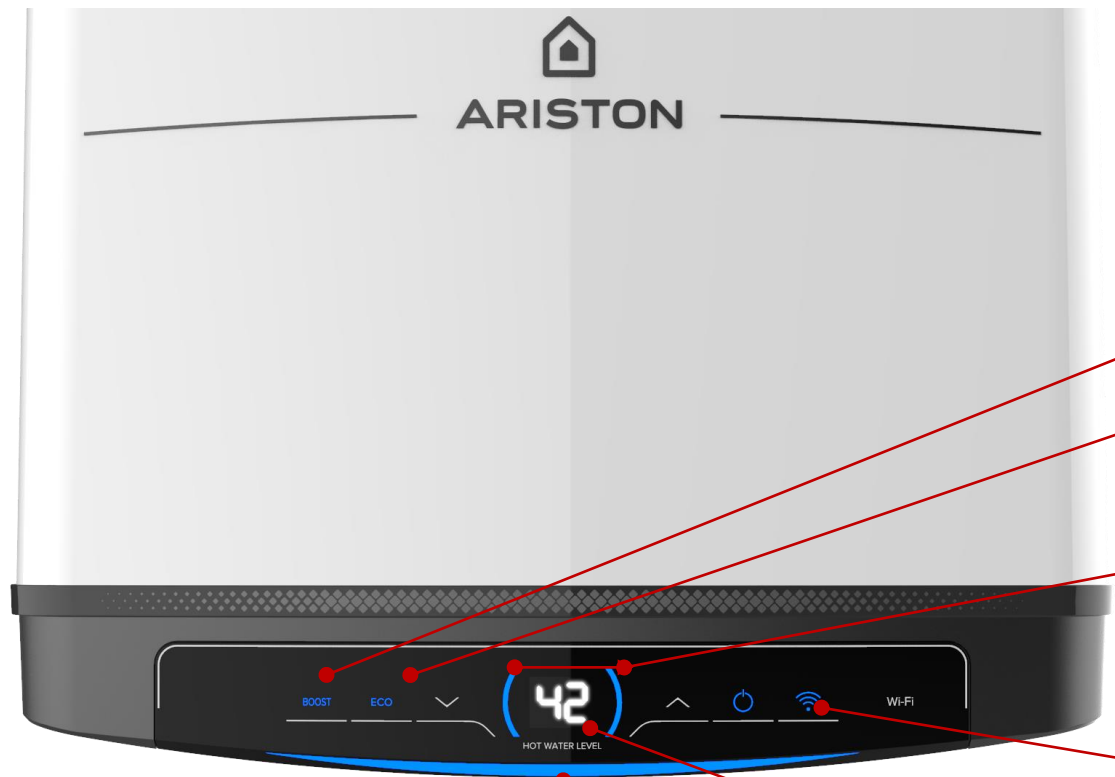
### Déterminez les besoins en eau chaude sanitaire de vos clients

| Nombre de personnes | 1     | 2   | 2     | 3          | 3     | 4          | 4         | 5     | 5+ |
|---------------------|-------|-----|-------|------------|-------|------------|-----------|-------|----|
| Équipement          | 🚿 + 🚿 | 🚿   | 🚿 + 🚿 | 🚿 + 🚿      | 🚿 + 🚿 | 🚿 + 🚿      | 🚿 + 🚿 + 🚿 |       |    |
| Cylindrique         | 50L   | 75L | 100L  | 150L       |       | 200 à 250L |           | +300L |    |
| Plat / Carré        | 45L   |     | 65L   | 80L / 100L |       | 120L       | 150L      | -     |    |

\*Sur la base d'une douche de 40L, cuisine (15L), bain (130L)

### Caractéristiques techniques

|                      | QUADRIS 100 | QUADRIS 120 | QUADRIS 150 |
|----------------------|-------------|-------------|-------------|
| Références           | 3060882     | 3060883     | 3060884     |
| Capacité en litres   | 100         | 120         | 150         |
| Hauteur (mm)         | 903         | 1018        | 1196        |
| Largeur (mm)         | 505,5       | 505,5       | 505,5       |
| Profondeur (mm)      | 518         | 518         | 518         |
| Diamètre (mm)        | 505,5       | 505,5       | 505,5       |
| V40 (l)              | 195         | 234         | 293         |
| Temps de chauffe (h) | 02h25       | 02h54       | 03h38       |
| Profil de charge     | M           | M           | M           |
| Branchement 24/24h   | Oui         | Oui         | Oui         |



MODE BOOST

FONCTION **ECO**

INDICES DE LA TEMPÉRATURE DE L'EAU :

Niveau 1 :  $\geq 40^{\circ}\text{C}$

Niveau 2 :  $\geq 50^{\circ}\text{C}$

Niveau 3 :  $\geq 60^{\circ}\text{C}$

Niveau 4 :  $\geq 70^{\circ}\text{C}$

BOUTON WI-FI

Connexion à l'App Ariston Net  
/ Suivi de consommation  
/ Programmation

VOYANT DE CHAUFFE:


Rouge : durant la chauffe



Bleu : lorsque la température affichée est atteinte

Ecran


Température d'eau chaude souhaitée



3060884  **ARISTON**  
**QUADRIS 150 WIFI FR EU**  
 Poids/Gewicht/Weight : 46,5 Kg






5 411692 146191



MADE IN FRANCE [LU]





**QUADRIS WI-FI 150L** 

**150L**  **ARISTON**

**QUADRIS WI-FI**

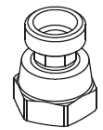
ELECTRIC WATER HEATER  
 CHAUFFE-EAU ÉLECTRIQUE  
 SCALDAPOMNIK ELEKTRYCZNY  
 ELEKTROMOS VÍZMELEGÍTŐ  
 ELEKTRICZNY PODGRZEWACZ WODY  
 ELEKTRICKÝ OHŘÍVAČ VODY

**ACCESSOIRES INCLUS :**


| ACCESSOIRES OPTIONNELS :   | GARANTIE :  |
|--|---|
|  Raccord diélectrique métallique tournant G3/4 + joint<br> Easy Clip Pro : accroche sans desserrage de l'écrou | <b>5 ANS</b><br>CUVE<br><b>2 ANS</b><br>PIÈCES<br><b>2 ANS</b><br>MAIN D'ŒUVRE ET DÉPLACEMENT |

ITALIAN DESIGN ariston.com

**ACCESSOIRES INCLUS :**



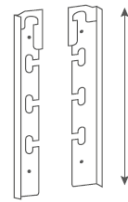
**RACCORD DIÉLECTRIQUE MÉTALLIQUE TOURNANT G3/4 + JOINT**



**EASY CLIP PRO : ACCROCHE SANS DESERRAGE DE L'ÉCROU**

**ACCESSOIRES OPTIONNELS :**

**CONSOLE UNIVERSELLE (3018090) :**  
 PERMET DE RÉGLER LA HAUTEUR D'ACCROCHE



300

**GARANTIE :**

**5 ANS**  
 CUVE

**2 ANS**  
 PIÈCES

**2 ANS**  
 MAIN D'ŒUVRE ET DÉPLACEMENT

Depuis Juin 2023 :

Garantie Main d'œuvre et Déplacement INCLUSE

# MO&D



**EN CAS DE SOUCIS SUR VOTRE CHAUFFE-EAU, ARISTON S'ENGAGE PENDANT DEUX ANS À PRENDRE EN CHARGE L'INTERVENTION D'UN TECHNICIEN POUR LE DIAGNOSTIC ET LA RÉPARATION DE VOTRE APPAREIL (PIÈCE, MAIN D'ŒUVRE ET DÉPLACEMENT).**



**Le confort durable de votre maison**