




Gamme circulaire pour simple flux Ø 90



GAMME

Désignation	Référence	Prix	Famille de remise	Cond.
6,90				
Conduit Antistatique noir Ø 90 50 m	11091855	478	1	2
Manchon Femelle Ø 90	11091892	7,43	1	25
Joint Ø 90 (sachet de 10)	11091893	39,3	1	150
Bouchon Ø 90 (sac de 5)	11091894	28,7	1	10
Collier lyre (carton de 20)	11023214	91,3	1	-
Coude 90° Ø 90	11091898	28,7	1	10
Raccords EasyClip Optiflex pour groupe EasyHome et manchettes				
① Raccord Optiflex droit EasyClip Ø90	11091989	6,9	1	108
② Raccord Optiflex souple EasyClip Ø90	11091988	20	1	40
③ Culotte Optiflex Ø125 pour 2 conduits Ø90	11091990	12,9	1	32
Manchettes				
④ Manchette trident Ø90	11022074	7,9	1	10
⑤ Manchette avec raccord souple Optiflex Ø125	11091991	22,9	1	18

DESCRIPTION

- Conduit semi-rigide, intérieur lisse.
- Diamètre : Dint/DN : 78/90 mm.
- Conduit noir en PEHD qualité alimentaire avec traitement antistatique (noir).
- Conditionnement : couronne de 50 m.
- Accessoires :
 - **Raccord souple Easyclip 90** : permet de connecter d'un côté un conduit Optiflex 90 (avec un joint) et de l'autre la sortie 80mm d'un groupe simple flux EasyHome ou une manchette trident 80 mm, en réalisant un angle de maximum 45°.
 - **Raccord droit Easyclip 90** : permet de connecter d'un côté un conduit Optiflex 90 (avec un joint) et de l'autre la sortie 80mm d'un groupe simple flux EasyHome ou une manchette trident 80 mm.
 - **Culotte de diamètre 125 mm** pour raccord direct à la sortie cuisine d'un groupe EasyHome ou sur une manchette souple 125 mm. De l'autre côté, permet de raccorder 2 conduits Optiflex 90 mm en utilisant un raccord Easyclip droit ou souple.
 - **Manchette souple 125 mm** pour connexion d'une bouche 125 (cuisine par exemple) permettant d'être raccordé à 2 conduits Optiflex 90 en utilisant la culotte et les raccords Easyclip.

MISE EN ŒUVRE

- Réseau étanche : connexions étanches grâce à des joints.
- Faibles pertes de charges : conduit intérieur ultra lisse.
- Flexible rayon de courbure de 15 cm.
- Température d'utilisation : -25 à +60°C.
- Le réseau ovale est compatible avec le réseau circulaire grâce aux connecteurs mixtes.

CONDUITS ET ACCESSOIRES



Conduit Antistatique noir Ø90 50m
11091993

Manchon
11091892

Joint
11091893

Bouchon
11091894

Collier de fixation lyre
11023214

Coude 90°
11091898

RACCORDS EASYCLIP OPTIFLEX (2^e trimestre 2018)




Raccord Optiflex droit EasyClip Ø90
11091989

Raccord Optiflex souple EasyClip Ø90
11091988

Culotte Ø125 pour 2 conduits Ø90
11091990

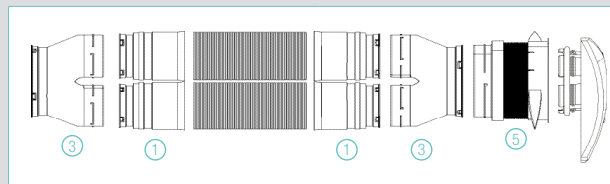
MANCHETTES (2^e trimestre 2018)



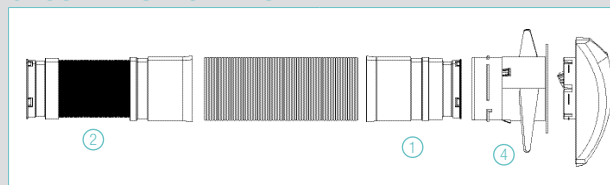
Manchette trident Ø80 pour grilles et bouches 11022074

Manchette trident Ø125 avec raccord souple pour culotte Optiflex

GRUPE EASYHOME - CUISINE



GRUPE EASYHOME - SANITAIRE






Kits bouches BAHIA pour Optiflex



Kit BAHIA Curve Bain



Kit BAHIA Curve PUSH Cuisine

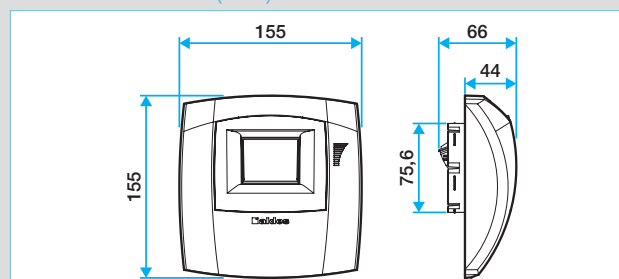
GAMME - À partir du 2^e trimestre 2018

Désignation	Référence	Prix	Famille de remise	Cond.
Hygro B				
Kit BAHIA Curve PUSH CUISINE Ø 125 mm	11033671	209	1	-
Kit BAHIA Curve BAIN CELLIER Ø 80 mm	11033667	117	1	-
Kit BAHIA Curve WC PRES Ø 80 mm	11033668	124	1	-
Kit BAHIA Curve BAIN/WC F1-F4 Ø 80 mm	11033669	147	1	-
Kit BAHIA Curve BAIN/WC F5-F6 Ø 80 mm	11033670	147	1	-

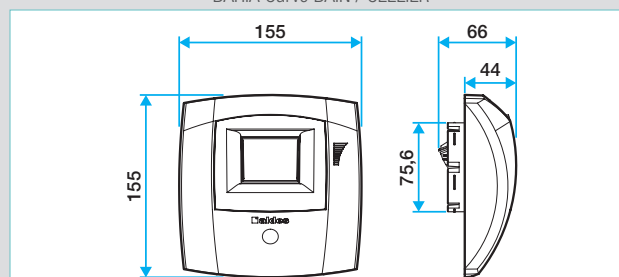
DESCRIPTION

- Permet de raccorder un sanitaire supplémentaire à un groupe EasyHOME avec le conduit Optiflex Ø90.
- Kit sanitaire constitué d'une bouche d'extraction hygroréglable BAHIA Curve, d'une manchette trident Ø80 et de raccords EasyClip Optiflex.
- Kit cuisine constitué d'une bouche d'extraction hygroréglable BAHIA Curve, d'une manchette trident souple Ø125, d'une culotte Optiflex pour raccorder 2 conduits Ø90 et des raccords EasyClip nécessaires.
- Commande de la bouche cuisine PUSH par bouton poussoir (non fourni).
- Alimentation bouche cuisine PUSH et WC PRES par pile (alcaline 9V, type LR 61 non fournie).

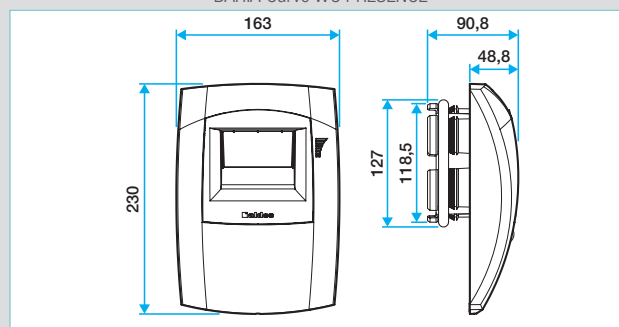
ENCOMBREMENT (mm)



BAHIA Curve BAIN / CELLIER



BAHIA Curve WC PRESENCE



BAHIA Curve CUISINE

COMPOSITION DES KITS BOUCHES BAHIA OPTIFLEX

Désignation		KIT BAHIA CURVE PUSH CUISINE Ø125	KIT BAHIA CURVE BAIN CELLIER Ø80	KIT BAHIA CURVE WC PRES Ø80	KIT BAHIA CURVE BAIN/WC F1-F4 Ø80	KIT BAHIA CURVE BAIN/WC F5-F6 Ø80
Codes		11033671	11033667	11033668	11033669	11033670
11091988	OPTIFLEX RACCORD SOUPLE EASYCLIP Ø90	2	1	1	1	1
11091989	OPTIFLEX RACCORD DROIT EASYCLIP Ø90	2	1	1	1	1
11091990	OPTIFLEX CULOTTE 125 POUR 2 CONDUITS Ø90	2				
11091991	OPTIFLEX RACCORD SOUPLE MANCHETTE Ø125	1				
11022074	MANCHETTE TRIDENT Ø80mm		1	1	1	1
11015068	C21 PUSH 9V D125	1				
11015024	B21 Ø80		1			
11015475	W13 PRES Ø80			1		
11015144	BW21 PRES Ø80				1	
11015146	BW22 PRES Ø80					1

* Cellier : salle d'eau hors cuisine et WC, sans bain ni douche.