

CARESOPROTECT

KIT D'IMPERMÉABILISATION SOUS CARRELAGE SPÉCIAL DOUCHE ET SALLE DE BAINS

EMPLOI

ENDUIT D'IMPERMÉABILISATION SOLS ET MURS INTÉRIEURS.

DOMAINES D'EMPLOI

- **MURS INTÉRIEURS** : locaux à usage privatif ou collectif tels que salles de bain, douches, sanitaires, cuisines...
- **SOLS INTÉRIEURS** : locaux privatifs
- **SONT EXCLUS** : piscines, bassins, receveurs de douches à l'italienne, terrasses et balcons.

SUPPORTS ADMISSIBLES

MURS : tous les supports compatibles avec la destination du local.

SOLS :

- Chape à base de sulfate de calcium
- Chape sèche bénéficiant d'un avis technique
- Ancien revêtement : carrelage et dalles semi-flexibles
- Plancher bois sur solivage ou lambourdes ou panneaux CTBH ou CTBX

REVÊTEMENTS ASSOCIÉS

- Tous revêtements céramiques.



PRÊT À L'EMPLOI,
SANS SOLVANT

CONTENU DU KIT :

- PRIMAIRE D'ACCROCHAGE
- ENDUIT D'IMPERMÉABILISATION
- BANDES D'ARMATURES POUR LA RÉALISATION DES ANGLES



1 Kg/m²

± 6 M²

KIC.8

RECOMMANDATIONS

- Nettoyage des outils et des taches à l'eau.
- Conservation dans l'emballage d'origine, non ouvert, à l'abri de la chaleur et du gel : 12 mois.



MISE EN ŒUVRE





ÉTATS DES SUPPORTS

- État de surface sain, sec, propre, résistant, exempt d'huile de décoffrage, ne ressuant pas l'humidité.
- S'assurer de la stabilité et de la rigidité du support.
- Gratter les éléments résiduels non adhérents (croûtes de plâtre...).
- Dépoussiérer soigneusement la surface par aspiration.

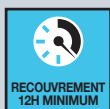
APPLICATION

Température de mise en œuvre entre +5° et +30°C.

- Appliquer le primaire d'accrochage CARESOPRIM sur le support au rouleau ou à la brosse en une seule couche puis laisser sécher 2 à 3 h minimum.
- Appliquer une passe d'enduit d'imperméabilisation à la brosse sur les parties angulaires et les fissures puis maroufler la bande d'armature dans le produit frais et laisser sécher.
- Appliquer l'enduit d'imperméabilisation au rouleau ou à la brosse en deux couches croisées espacées de 4 heures.
- Laisser sécher 12h minimum avant la pose du carrelage.




FINITION



- Pose du carrelage avec le CARESOPRO, CARESOFLEX HP ou le CARESOFIX.
- Réalisation des joints le lendemain de la pose.
- Traiter le joint périphérique avec un mastic élastomère CLASSÉ 25E.

CONSOMMATION



- Environ 1 kg d'enduit d'imperméabilisation par m² pour les deux couches.
- Épaisseur minimale 1 mm.

CARESOPROTECT

KIT D'IMPERMÉABILISATION
SOUS CARRELAGE
SPÉCIAL DOUCHE ET SALLE DE BAINS

CARESO 