

## Pomme de douche ROUND

Réf. 709000

Antitartre







### DESCRIPTION

#### Pomme de douche ROUND - Réf. 709000




Pomme de douche fixe :  
Installation encastrée.  
Débit 6 l/min à 3 bar.  
Régulation automatique du débit.  
Diffuseur antitartre et antiligature à jet orientable.  
Laiton chromé.  
Fixation avec vis de blocage invisible.  
Vidange systématique après utilisation (pas de rétention d'eau ni d'impuretés).  
Arrivée M1/2".  
Garantie 10 ans.

### AVANTAGES

-  Economie d'eau de 80 %
-  diffuseur antitartre, aucune rétention d'eau
-  Jet orientable en forme de cône
-  laiton massif chromé, nouvelle buse antiligature

### CARACTÉRISTIQUES TECHNIQUES

#### Pomme de douche ROUND - Réf. 709000

Raccordement	1/2"
Hauteur	61 mm
Profondeur	35 mm
Débit	6 l/min
Normes et certifications	  
Garantie	