



FIXAGRIP® POUR LAVABO SUR COLONNE CLOISON CREUSE









Application : Fixation d'un lavabo sur une colonne dans une cloison creuse, réglable par des rondelles excentrées.

Instructions de montage : Percer, élargir la cheville avec la pince 2X puis poser la tige filetée.

Composition : 2 chevilles PLOMBAGRIP®, 2 écrous zingués Ø8 mm, 2 écrous nylon excentriques, 2 rondelles acier Ø8 mm.

Données techniques : Acier zingué blanc. Les valeurs ci-dessous sont exprimées en mm.

Dessins Techniques

 Vendu en carton distribution				 AC ZINGUE			 AC ZINGUE		
				Famille 005/01			Famille 005/01		
Ø tige filetée	Lg. tige filetée	Ø chevilles	Lg. chevilles						
8	95	8	37	043614	2	40	-	-	
8	115	8	55	043615	2	40	043525	20	
8	115	8	68	043616	2	40	-	-	